

Pasos hacia el Éxito: Comunicación con la escuela de su hijo

Nelsinia Ramos



Pasos hacia el Éxito: Comunicación con la escuela de su hijo

CADRE es financiado por



Si tiene un hijo que recibe servicios de educación especial, es más que probable que esté muy involucrado con la escuela y los maestros de su hijo; incluso en la planificación, revisión y evaluación del programa educativo de su hijo. Con el tiempo, aprenderá mucho sobre el proceso de la educación especial y cómo comunicarse y negociar en nombre de su hijo. Ya que su conocimiento, destreza y confianza incrementarán naturalmente, existen algunas destrezas de comunicación específicas que pueden ayudarlo a ser más exitoso en el desarrollo y mantenimiento de una fuerte sociedad con la escuela de su hijo. Esperamos que estos “Pasos hacia el Éxito” sean particularmente útiles para los padres que son nuevos en el proceso de educación especial.


Pasos para el éxito:

1. Tenga en cuenta la presión emocional
2. Priorizar y planificar
3. Escucha activa
4. Aclara tus declaraciones
5. Tener opciones en mente
6. Eres humano

***Y AL FINAL, PIDE EL “SÍ”**

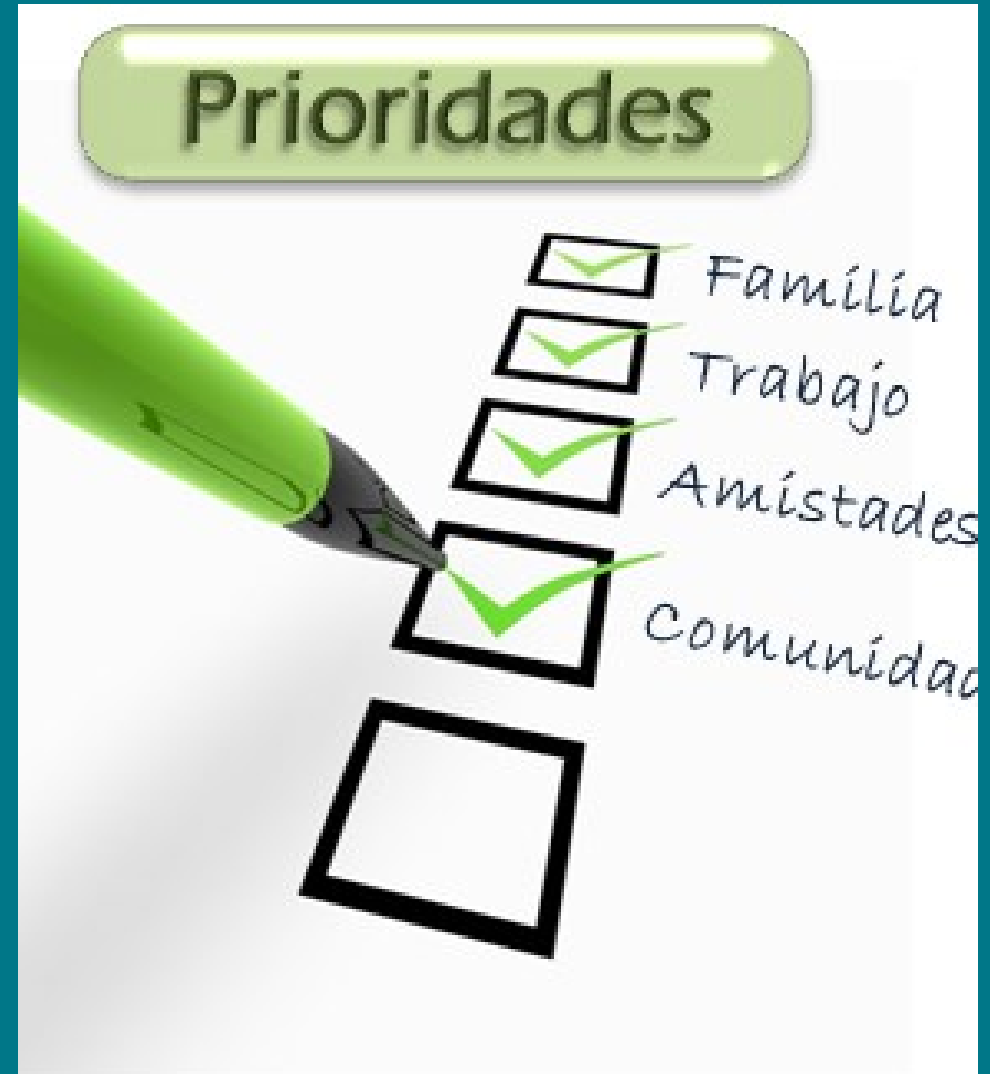
PASO 1

Debe estar consciente de su nivel de presión emocional a medida que trabaja con la escuela de su hijo.



PASO 2

Determine sus prioridades y planifique.




PASO 3

Escuche activamente para comprender la perspectiva de la otra persona.



PASO 4

Haga observaciones si ve una expresión de confusión en el rostro de alguien y pida más aclaración.



PASO 5

Tenga opciones en mente y ofrézcalas para discusión, si es necesario.



PASO 6

Usted es humano

**Reconocer esfuerzos
y ofrecer disculpas**



Al final, pida una respuesta “positiva.”

“Todavía estoy confundido. ¿Por qué esta no es una opción?”

“Mauricio lo necesita. ¿Quién tiene algunas ideas sobre cómo podemos hacer que esto suceda?”

“Sé que existe una manera para que resolvamos esto, juntos, para que Lupita obtenga los servicios que necesita. ¿Cómo lo haremos?”



En resumidas cuentas

- **Mantenerse en calma.**
- **Enfocarse en lo positivo.**
- **Ser claro sobre sus metas.**
- **Escuchar. Hacer preguntas. Aclarar las cosas.**
- **Mantenerse enfocado en cubrir las necesidades de su hijo.**
- **Presentar las opciones de manera colaboradora; por ejemplo, decir, “podemos” en lugar de “ustedes deberían.” Decir, “sí, y...” en lugar de “sí, pero...”**
- **Pida una respuesta “positiva.”**

Preguntas **y** respuestas

Por favor llene su evaluación

